

APLIKACE iORIENTEERING

- 1) doma si stáhněte aplikaci iOrienteeering (link níže nebo naskenuj QR kód)

GOOGLE PLAY: <https://play.google.com/store/apps/details?id=com.iorienteering.mobile>

APPSTORE: <https://apps.apple.com/app/id662759860>



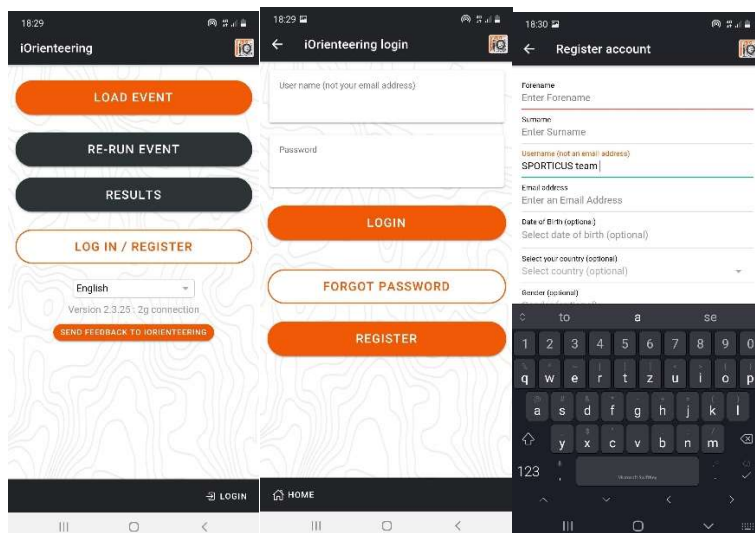
Google play



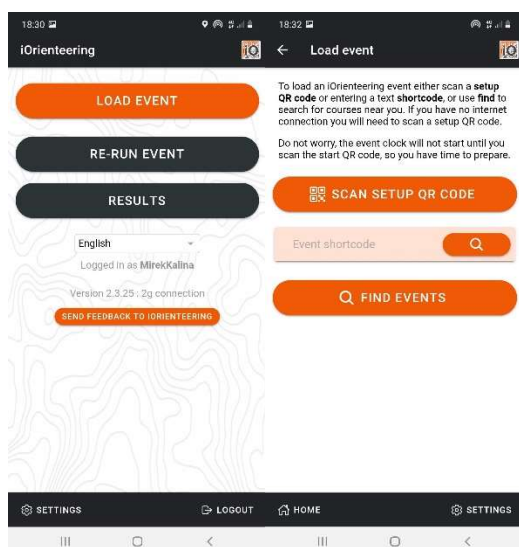
AppStore

- 2) doma se zaregistrujte, můžete to udělat jak z mobilu, tak z počítače <https://iorienteering.com/>

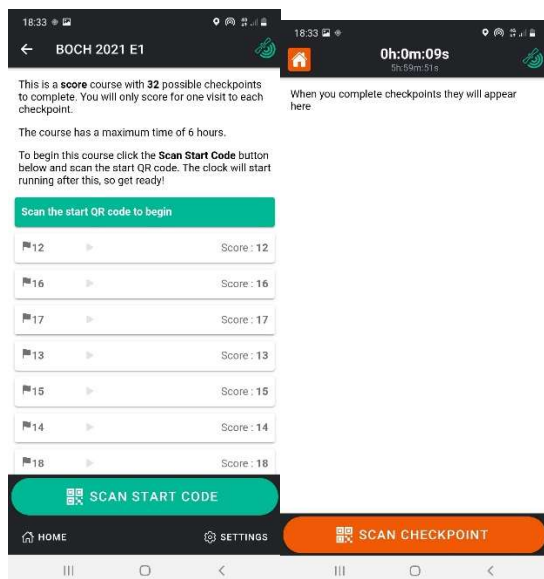
Jako USERNAME zvolte optimálně název vašeho týmu, ať se nám to pak jednoduše hledá



- 3) před startem si načtete danou akci přes LOAD EVENT a následně vyfotíte QR kód SETUP, který tam budeme mít (případně lze napsat EVENT SHORTCODE) - na načtení závodu jsou potřeba zapnutá data (případně budeme mít na startu WIFI)



- 4) závod poté odstartujete načtením QR kód START (poté dostanete závodní mapy), kontroly načtete zmáčknutím SCAN CHECKPOINT a vyfotíte QR kód, přímo v plaikci rovnou uvidíte, že jste kontrolu načteli. Stejným způsobem načtete FINISH, načítá se jako běžné kontroly.



- 5) po načtení cíle se vás aplikace zeptá, jestli chcete načíst výsledky – na toto potřebujete mít zapnutá data (případně budeme mít v cíli WIFI) – určitě zmáčkněte UPLOAD, jinak váš výsledek nebudeme mít na webu. Zároveň si pak okamžitě po dojetí můžete zkontrolovat i výsledky ostatních dvojic.

